



# Especialidades Scouts para Gacelas y Lobatos

Recorrido de	Las Especialidades
Especialidad	Scout
Especialidad	Scout Institucional
Cómo	Participar
Deportes	
Ecología	
Expresión y Comunicación	
Humanidades	
Seguridad y Rescate	
Tecnología y Ciencia	
Apéndice 1	Insignias de Especialidades
Apéndice 2	Colocación de las Insignias
Apéndice 3	Especialidades en orden alfabético

Texto preparado por la Comisión Nacional de Métodos Educativos, 1996.  
Editado por la Gerencia de Publicaciones de la  
Asociación de Scouts de México, A.C.  
Primera edición, 1996. Primera reimpresión, 1999.  
Coordinador de la Edición: Marcelino E. Gracia Gasca  
Ilustraciones: Francisco Espinosa Arbaiza

Digitalizado por:  
Vivian Guadalupe Reding

# Especialidades para Gacelas y Lobatos



## RECORRIDO DE LAS ESPECIALIDADES

¡Gacela!, ¡Lobato!,  
ya que has hecho tu Promesa tienes la oportunidad de iniciar  
el **Recorrido de las Especialidades**,  
que te aseguramos está lleno de grandes sorpresas, juegos, cosas interesantes y útiles y,  
¡mucho diversión para  
tí y tus compañeros!

¡El **Recorrido de las  
Especialidades** está hecho para tí!; a través de las especialidades scouts  
puedes descubrir el mundo que te rodea, aprender más sobre  
tu comunidad y adquirir  
habilidades que te ayudarán  
a ser mejor cada día.

¡No te pierdas esta oportunidad!

## Especialidades para Gacelas y Lobatos



### ESPECIALIDAD SCOUT

Existen un gran número de **Especialidades Scouts**, pero su objeto no es que trates de ganar todas, sino que elijas las que sean de tu agrado.

En este libro tienes los requisitos de **60 especialidades scouts**, integradas en seis distintos grupos; todas ellas encierran cosas maravillosas que aprender y enseñar a otros(as) pequeños (as) hermanos(os) scouts.

Por tus aficiones, tú tendrás preferencia sobre algún grupo en particular, pero **te recomendamos que trabajes en especialidades scouts de todos los grupos, cuando menos una de cada uno y de ellas, una especialidad scout institucional**. Esto te permitirá tener un panorama más amplio del mundo que te rodea, además de que siendo una gacela o un lobato más preparado(a) -con cuatro especialidades de grupos diferentes y de ellas una especialidad scout institucional, como mínimo- tendrás la oportunidad de obtener la Insignia Arcoiris o el Lobo Rampante.



## ESPECIALIDAD SCOUT INSTITUCIONAL



Los Scouts realizamos una gran variedad de actividades, pero hay algunas que se distinguen sobre todas las demás; es común encontrar scouts trabajando en la conservación del ambiente, o en labores de protección civil, o conviviendo como hermanos, etc., es como si estas acciones fueran parte del scout y así lo reconocen todos.



Y es precisamente **para reconocer el esfuerzo que en este sentido hacen los scouts, que se establecen las ESPECIALIDADES SCOUTS INSTITUCIONALES**, y se les llama así porque coinciden con las acciones que institucionalmente emprende la Asociación en favor de la comunidad.



Las ESPECIALIDADES SCOUTS INSTITUCIONALES tienen las siguientes características:

1. Los retos que se te plantean son obligatorios, aunque pueden ser complementados con otros, a criterio del Asesor.
2. La ESPECIALIDAD SCOUT INSTITUCIONAL deberás refrendarla periódicamente (al menos una vez al año), en caso contrario se retirará del uniforme.
3. Para obtener la INSIGNIA TERMINAL (INSIGNIA ARCOIRIS O LOBO RAMPANTE), de las cuatro especialidades que se solicitan (de cuatro grupos diferentes), una al menos deberá ser ESPECIALIDAD SCOUT INSTITUCIONAL.
4. Al obtener una ESPECIALIDAD SCOUT INSTITUCIONAL, recibirás tu certificado y una insignia que portarás en la manga derecha de la camisa (blusa), además de la insignia del grupo de especialidades que portarás en la manga izquierda en el lugar correspondiente.

Las insignias de las ESPECIALIDADES SCOUTS INSTITUCIONALES de cada Sección se distinguen por el color del fondo; EN EL CASO DE LAS MANADAS EL FONDO ES DE COLOR AMARILLO.

**CÓMO PARTICIPAR  
en el  
RECORRIDO DE LAS ESPECIALIDADES**

Tu participación en el **Recorrido de las Especialidades** deberá llevar un orden, por lo que deberás hacer lo siguiente:

1. **Escoge una especialidad scout** que te interese y coméntalo con tu Jefe(a) de Manada, él (ella) te asignará un Asesor.
2. Platica con tu Asesor sobre lo que quieres lograr en la especialidad scout elegida, él te escuchará y después de revisar los requisitos propuestos en este libro, **definirá los requisitos que tienes que cumplir.**
3. Supérate trabajando con lo ayuda de tu Asesor y realiza las actividades planeadas.
4. Cuando el Asesor y tu Consejo de Manada consideren que has cumplido con los requisitos, en una bonita ceremonia **te entregarán la insignia y el certificado que acredita que te has ganado la especialidad scout que escogiste.**



## Deportes



### GRUPO DEPORTES



¿Sabías que la actividad con mayor número de adeptos en el mundo es el deporte?

Interesante ¿verdad?

Seguramente tú también eres un asiduo practicante.

**Si es así, ¡llegó la hora de demostrarlo!,  
si no lo haces, ¡es momento de empezar!  
las ESPECIALIDADES SCOUTS DE DEPORTES  
tienen varias opciones,  
¡aprovéchalas!**



#### ESPECIALIDADES SCOUTS:

ATLETISMO



CICLISMO



DEFENSA PERSONAL



DEPORTES EN EQUIPO

NATACIÓN



PATINAJE

ESPECIALIDAD  
SCOUT INSTITUCIONAL:  
DEPORTISTA






## ESPECIALIDAD SCOUT INSTITUCIONAL

Las Especialidades Scouts Institucionales son como cualquier otra especialidad scout, pero son "especiales" porque corresponden a los temas que más se identifican con las actividades que los scouts hacemos para ayudar a la comunidad.

A continuación te presentamos la Especialidad de **DEPORTISTA**, pero hay más...



### Deportista

Seguramente que en más de una ocasión has practicado algún deporte, ya sea jugando con tus amigos(as) en un jardín o en la escuela.

Ahora te invitamos a que seas un(a) verdadero(a) deportista; para ello tendrás que poner lo mejor de tí y superar tus metas día a día.

No creas que necesitas sólo habilidad, también tendrás que preocuparte en aprender todo lo que hace un gran deportista: rutinas de entrenamiento, alimentación, preparación cultural, descanso adecuado, etc.

Los grandes deportistas que admiras empezaron su formación desde pequeños, como tú lo eres hoy, **con disciplina y esfuerzo llegaron a ser lo que son ahora.**

#### REQUISITOS:

- 1 Investiga la evolución del deporte en la historia. Elabora un resumen con lo que más te llame la atención.
- 2 Elige a un deportista destacado e investiga lo que hizo para llegar a serlo.
- 3 Practica un deporte, destacando en él. Forma parte de la selección de tu escuela o club.
- 4 Prueba el resultado de tu avance presentando un reporte de tus logros y ejecuciones.
- 5 Demuestra que cumples adecuadamente con el programa de entrenamiento que te han asignado.
- 6 Preguntale a tu entrenador cuál es la alimentación más adecuada al deporte que practicas y coméntalo con tus padres.
- 7 Visita alguna instalación deportiva y elabora un reporte con tus observaciones.
- 8 Platica con tus padres para establecer un programa familiar de práctica deportiva. Llévelo a cabo con regularidad.
- 9 Promueve entre los miembros de la manada la práctica regular de deportes.
- 10 Colabora en la organización de las actividades deportivas de la manada.

## Especialidades para Gacelas y Lobatos

REQUISITOS ESTABLECIDOS POR EL ASESOR:

- 11 \_\_\_\_\_
- 12 \_\_\_\_\_
- 13 \_\_\_\_\_
- 14 \_\_\_\_\_
- 15 \_\_\_\_\_
- 16 \_\_\_\_\_

**Después de que obtuviste la especialidad, deberás cumplir con los requisitos que te indique el Asesor. Si no lo haces, deberás retirarla de tu uniforme.**

---



### Atletismo


Seguro que en más de una ocasión has visto y leído sobre las hazañas de grandes atletas, **¡qué emocionante es verlos vencerse a sí mismos!**

¡Tú también lo puedes hacer! ponte en tu marca, listo y ¡fuera!, éste puede ser el nacimiento de un gran campeón y lo primero que debes hacer es vencerte a ti mismo.

REQUISITOS:

- 1 Demuestra que practicas buenas posturas, de pie, sentado, caminando y corriendo.
  - 2 Platica con tu Asesor lo que haces para mantenerte en buen estado de salud.
  - 3 Realiza correctamente los ejercicios que recomienda Baden-Powell en el Manual de Lobatos. Practicalos diariamente.
  - 4 Realiza las siguientes pruebas, logrando las marcas que te indique el Asesor:
    - Carrera de 60 mts.
    - Carrera con obstáculos
    - Salto de longitud
    - Salto de altura
    - Carrera de 400 mts.
  - 5 Sube 3 mts. por una cuerda, ayudado con los pies y baja utilizando la misma cuerda.
  - 6 Conoce la importancia de hacer deporte y aspectos generales sobre alimentación, circulación y respiración del cuerpo humano. Lleva a cabo las indicaciones del Asesor.
  - 7 Investiga la historia que dio origen a la carrera de la Maratón y cuál es la distancia que se recorre.
  - 8 Menciona 5 pruebas de pista y 5 de campo, y sus características en forma general.
  - 9 Elige la prueba de atletismo que más te llame la atención, investiga cuáles son las mejores marcas, quiénes las tienen y qué han hecho para lograrlas.
  - 10 Colabora con los Viejos Lobos en la coordinación de los ejercicios matinales durante los acantonamientos.
-





## Ciclismo

La bicicleta fue inventada como un medio de transporte, ¿sabías eso?

Ahora se usa principalmente como esparcimiento, para la práctica deportiva **y hay varios países donde es el principal vehículo.**

Ya sea que te prepares para competir en pruebas de ciclismo o para dominar uno de los transportes del futuro... ¡ésta es tu especialidad!

### REQUISITOS:

- 1 Mantén tu bicicleta en buenas condiciones, limpiándola con regularidad.
  - 2 Demuestra que sabes andar en bicicleta con agilidad y que practicas las reglas de seguridad, tanto en ciudad como en carretera.
  - 3 Aprende a engrasar la cadena y a ajustar los frenos de tu bicicleta.
  - 4 Conoce y explica la importancia de usar los reflectores, el timbre y la bandera de bicicleta.
  - 5 Recorre una distancia de 100 mts. con obstáculos (slalom de banderas), a satisfacción del Asesor.
  - 6 Haz un recorrido de 2 kms. en compañía de tu Asesor.
  - 7 Conoce en tu localidad la tienda de accesorios y refacciones, y el taller de reparaciones más cercanos; visítalos con frecuencia y entérate de las mejoras que puedes hacerle a tu bicicleta.
  - 8 Enseña a otro niño a andar en bicicleta.
- 



## Defensa Personal

Al escuchar karate, judo, tae-kwan-do,...

...seguro que vienen a tu mente feroces combates y violencia, mucha violencia, Esto no es así, si tienes oportunidad de platicar con un maestro aprenderás que **la mejor batalla es la que no se lleva a cabo.**

Pero... si te interesan las artes marciales, mejor descubre sus secretos tú mismo.

### REQUISITOS:

- 1 Eligiendo un Arte Marcial:
  - 2 Demuestra que avanzas en el conocimiento de la disciplina, a satisfacción del Asesor.
  - 3 Conoce el origen de la disciplina que elegiste.
  - 4 Conoce las reglas básicas de competencia de la disciplina elegida.
  - 5 Participa en competencias o demostraciones, a satisfacción del Asesor.
  - 6 Explica al Asesor en qué te ha ayudado el arte marcial que elegiste.
  - 7 Ayuda al Asesor en una presentación a la manada.
-



## Deportes en Equipo


Los triunfos deportivos nos dejan bellos recuerdos, pero cuando los compartimos con compañeros se saborean más.

La labor de equipo es una actividad muy importante. El trabajo en conjunto ofrece muchas ventajas pero requiere de la participación de todos, por lo que...

**¡ocupa tu puesto y a ganar!.**

### REQUISITOS:

- 1 Participa en un equipo de juego en conjunto, con entusiasmo y sentido de colaboración.
  - 2 Explica, a grandes rasgos, las reglas y características del deporte que practicas.
  - 3 Menciona los cuidados que se deben dar a la cancha y al equipo del deporte que practicas.
  - 4 Conoce la importancia de la práctica constante y del calentamiento previo.
  - 5 Menciona, en forma general, las reglas y características de 3 deportes de conjunto.
  - 6 Elabora un álbum con recortes de periódicos y revistas, sobre tu deporte favorito.
  - 7 Menciona los lugares de tu localidad donde se practiquen deportes en equipo.
  - 8 Participa como árbitro en un partido del deporte de tu preferencia, que se realice en tu manada.
  - 9 Enseña a otros niños lo que sabes sobre el deporte que practicas.
- 



## Natación

Qué divertido es moverte en el agua como un pez.

Disfrutar de la natación está al alcance de todos y **si sabes nadar puedes pasar momentos a todo dar.**

O ¿acaso prefieres sentarte a la orilla de la alberca cuando toda la manada se divierte dentro de ella,..? tú eliges.

### REQUISITOS:

- 1 Nada en estilo libre y dorso las distancias que indique el Asesor (mínimo 25 mts. en cada estilo).
- 2 Muestra avances en el programa de entrenamiento que te ponga el Asesor.
- 3 Mantente a flote, por lo menos 60 segundos (sin utilizar manos y pies).
- 4 Conoce las reglas de seguridad para la práctica de la natación (en piscina, río, lago, etc.)
- 5 Conoce y practica los ejercicios de calentamiento, previos a la práctica de la natación.
- 6 Demuestra que sabes zambullirte, lanzarte desde la orilla de la alberca y continuar nadando desde una posición de flote vertical.
- 7 Nada bajo el agua, por lo menos 6 mts.
- 8 Conoce cómo pedir ayuda para alguien que está en problemas.
- 9 Colabora con el Asesor para enseñar a nadar a otros niños.



### Patinaje

Deslizarse con rapidez sobre el piso es muy emocionante, pone a prueba tu habilidad para mantener el equilibrio y te ayuda a tener mejor control de tu cuerpo.

Pero, patinar no es sólo ponerte los patines y ¡zuum!, **tienes que aprender a cuidarlos y saber cuáles son las reglas de seguridad...**, así serás un gran patinador y por qué no, un campeón.

#### REQUISITOS:

De acuerdo a la especialidad elegida:  
patinaje sobre ruedas, patinaje sobre hielo o patineta.

- 1 Conoce y practica las reglas de seguridad del patinador.
- 2 Usa y cuida tu equipo de protección. así como tus patines o patineta.
- 3 Demuestra tu habilidad para patinar.
- 4 Realiza los movimientos que te indique el Asesor (slalom, acrobacias, recorridos, etc.).
- 5 Explica la diferencia entre patinaje de velocidad y artístico.
- 6 Participa en una actividad de patinaje en tu manada o comunidad.
- 7 Enseña a patinar a otro niño.



# Ecología




## GRUPO ECOLOGÍA



No hay nada más bonito que las maravillas de la naturaleza, los scouts sabemos de esto, porque convivimos mucho con ella.

¿Te gustaría aprender cómo disfrutar más de la naturaleza y sus bellezas?

**Precisamente de eso tratan las especialidades scouts de este grupo, tienes ante ti el inicio de un fascinante recorrido por las ESPECIALIDADES SCOUTS DE ECOLOGIA.**



ESPECIALIDADES SCOUTS:

ACECHO



AMIGO DEL MAR



BOTÁNICA

ORNITOLOGÍA

ZOOLOGÍA

ESPECIALIDAD  
SCOUT INSTITUCIONAL:  
CONSERVACIÓN DEL AMBIENTE





## ESPECIALIDAD SCOUT INSTITUCIONAL

Las Especialidades Scouts Institucionales son como cualquier otra especialidad scout, pero son "especiales" porque corresponden a los temas que más se identifican con las actividades que los scouts hacemos para ayudar a la comunidad.

A continuación te presentamos la Especialidad de **CONSERVACIÓN DEL AMBIENTE**, pero hay más...

### Conservación del Ambiente

Cuando vas al campo disfrutas de sus bellezas y te emocionas al descubrir a un pequeño animal. Donde vives también es posible que haya árboles y animales, pero...

¿Sabes cuántos años llevó a la naturaleza construir todo esto?

Ni te lo imaginas; pero sí te puedes imaginar a otros niños en el futuro, ¿cómo te gustaría verlos?, en campos destruidos y sin animales qué observar, o disfrutando de las maravillas que has encontrado.

¿Verdad que es necesario conservar el ambiente y si es posible, mejorarlo?

Tú puedes ser el héroe que ayude a lograrlo, ¡manos a la obra!



### REQUISITOS:

- 1 Asume un compromiso ecológico.
- 2 Participa en los talleres de ecología que te indique el Asesor.
- 3 Haz un álbum con recortes de periódicos y revistas, con noticias que traten de la conservación del ambiente, clasificando las positivas y las negativas. Comenta tus conclusiones con el Asesor.
- 4 Inicia tu biblioteca para la conservación del ambiente, recopilando folletos, fichas, revistas y libros que contengan proyectos que puedas realizar. Lleva a cabo los que te indique el Asesor.
- 5 Organiza en tu hogar un programa de ahorro de agua, electricidad y gas.
- 6 Demuestra que sabes identificar qué basura es reciclable y cuál no.
- 7 Logra que en tu casa se separe la basura (orgánica e inorgánica) antes de depositarla en el camión.
- 8 Realiza con otros niños las actividades de reciclaje de basura que indique el Asesor.
- 9 Lleva un registro del uso del automóvil en tu familia, identifica cuándo éste se puede evitar y las condiciones que incrementan su acción contaminante. Comenta tus conclusiones con tus padres.

## Especialidades para Gacelas y Lobatos

- 10 Planta y/o cuida un árbol o una planta de ornato.
- 11 Conoce cuáles especies animales de la región están en peligro de extinción, coméntalo con tu familia y decidan una postura ante el problema.
- 12 Lleva un registro de las actividades de conservación del ambiente que realices con tu manada. Comenta periódicamente tus conclusiones con los scouters de tu manada.

REQUISITOS ESTABLECIDOS POR EL ASESOR:

- 13 \_\_\_\_\_
- 14 \_\_\_\_\_
- 15 \_\_\_\_\_
- 16 \_\_\_\_\_

**Después de que obtuviste la especialidad, deberás cumplir con los requisitos que te indique el Asesor. Si no lo haces, deberás retirarla de tu uniforme.**

---



### Acecho

Todos aquellos que gustan de observar las maravillas de la naturaleza deben ser maestros en el "arte del acecho", esto es, esconderse y observar a los demás sin ser visto ni presentido.

**Aunque seas pequeño(a), puedes vencer, si eres observador(a) y aprendes los secretos para ser un(a) gran acechador(a).**

REQUISITOS:

- 1 En el juego de Kim, logra recordar 15 o más objetos de un total de 20.
  - 2 Observa con atención durante un recorrido de 100 a 200 metros y contesta las preguntas que te haga el Asesor sobre lo que viste o debías ver. El Asesor establecerá el número mínimo de aciertos.
  - 3 Conoce las señales para una pista artificial y explica su significado.
  - 4 Coloca una pista para la manada durante un campamento o excursión con una longitud máxima de 500 mts.
  - 5 Haz un refugio para observación de animales silvestres y observa 3 aves y 3 animales diferentes, tomando nota de sus características, costumbres, huellas, etc.
  - 6 Conoce y practica la manera de caminar en diferentes tipos de suelos.
  - 7 Demuestra que sabes orientarte sin la ayuda de brújula ni algún otro instrumento; esto es, por medio del sol, estrellas, árboles, etc.
  - 8 Con ayuda del Asesor, lleva a la manada a una "Cacería de huellas". La excursión no será mayor a 1 km. y no deberá exceder de 45 minutos.
  - 9 Haz una exposición de los trabajos realizados, contestando las preguntas que se te hagan.
- 

### Amigo del Mar

## Especialidades para Gacelas y Lobatos



La mayor extensión del planeta está cubierta por mares, ¿lo sabías?

¡Es sorprendente!, ¿verdad?

Y es más sorprendente cuando descubres la riqueza que hay en ellos.

Te invitamos a que conozcas las maravillas de la vida submarina e **inicies una gran amistad... con el mar.**

### REQUISITOS:

- 1 Conoce cuáles son los principales habitantes del mar.
  - 2 Explica qué es el plancton.
  - 3 Investiga cómo respiran los peces y cómo los mamíferos acuáticos.
  - 4 Di en qué partes del mar es más rica la variedad de vida.
  - 5 Inicia un álbum con ilustraciones y datos sobre el mar y los organismos que viven en él.
  - 6 Visita un museo o un acuario e investiga lo que te indique el Asesor.
- 



### Botánica

Qué bonito y agradable es salir de excursión, respirar el aire puro del bosque y disfrutar del maravilloso mundo verde, tan importante para la vida.

**¿Quieres conocer más sobre el fascinante mundo de las plantas?**

Adéntrate en la especialidad de botánica y lo conocerás...

### REQUISITOS:

- 1 Conoce qué es la botánica.
- 2 Conoce, a grandes rasgos, lo que es la alimentación, reproducción y respiración vegetal.
- 3 Conoce las partes de una planta y las de una flor.
- 4 Identifica en el campo, por lo menos, 10 plantas diferentes.
- 5 Reconoce 5 especies vegetales dañinas y 5 benéficas.
- 6 Visita, con tu Asesor, un invernadero o un centro de cultivo hidropónico. Escribe tus conclusiones y coméntalas con el Asesor.
- 7 Haz un terrario y vigila su evolución durante 3 meses; anota tus observaciones.
- 8 Investiga qué son los hongos y aprende a distinguir los que te diga el Asesor.
- 9 Cuida un mínimo de 5 plantas durante 3 meses y con tus observaciones llena los formatos que te dé el Asesor.
- 10 Con la ayuda de tu Asesor, presenta una exposición -sobre la botánica en general- a la manada. O explica las principales características de las plantas, en una visita de la manada a un invernadero.

## Ornitología



La observación de la naturaleza es un pasatiempo formidable y existen muchas cosas que ver, como las aves.

¿Cuántos tipos diferentes de aves conoces?

Si te gusta observar las aves, es momento de que inicies tu especialidad de Ornitología...

**...y descubras en ella una más de las maravillosas manifestaciones de la vida.**

### REQUISITOS:

- 1 Investiga qué estudia la Ornitología.
- 2 Acude a un aviario o a un zoológico y observa el comportamiento de las aves; toma notas y dibujos de ellas.
- 3 Describe con detalle a 5 aves que hayas observado, a satisfacción del Asesor.
- 4 Construye 1 refugio para aves y colócalo en tu casa. Observa las aves que hagan uso de él.
- 5 Haz tu biblioteca sobre aves, adquiriendo libros o formando álbumes con dibujos y recortes.
- 6 Conoce los peligros para las aves silvestres de tu localidad y cómo se pueden eliminar.
- 7 Colabora con el Asesor en alguna campaña para proteger las aves de tu localidad.



## Zoología

Sabes que en el reino animal existen muchos seres que ayudan al hombre para vivir mejor.

Cuando alguna especie desaparece afecta a toda la vida del planeta. Por eso, cuando hablamos de proteger a los animales, en realidad estamos preservando nuestro futuro ¿no crees?

**¿Quieres ayudar?, te invitamos a hacerlo en la especialidad de Zoología...**

### REQUISITOS:

- 1 Conoce qué es la Zoología.
- 2 Explica las diferencias entre aves, reptiles, mamíferos, anfibios y peces. Haz un álbum donde pongas las características e imágenes de, al menos, 5 de cada uno.
- 3 Describe el organismo. las características y las costumbres de:
  - una especie doméstica
  - una especie silvestre.
- 4 Visita con frecuencia un zoológico o una reservación, Anota tus observaciones sobre los aspectos que te indique el Asesor; en una libreta que destines especialmente para ello.
- 5 Consigue un mapamundi y localiza en él la ubicación de las especies que te indique el Asesor; utiliza dibujos o banderitas para esto.



## Especialidades para Gacelas y Lobatos

- 6 Investiga cuáles son las características de un animal enfermo y qué se debe hacer para ayudarlo.
- 7 Explica las causas de la extinción y cuál es su solución.
- 8 Identifica 5 animales nocivos y 10 de utilidad al hombre.
- 9 Si posees una mascota, demuestra que la mantienes en buenas condiciones, a satisfacción del Asesor.

Si no posees mascota alguna, ayuda a algún vecino en esta labor, también a satisfacción del Asesor.



# Expresión y Comunicación



## GRUPO EXPRESIÓN Y COMUNICACIÓN



El ser humano, en la búsqueda de una convivencia más sana, ha descubierto muchas maneras de transmitir sus intereses y sentimientos.

¿Te interesa compartir estas emociones con tus hermanos?

Pues en las ESPECIALIDADES SCOUTS DE EXPRESIÓN Y COMUNICACIÓN tienes muchas formas de hacerlo... ¡exprésate y comunica tus ideas!



---

### ESPECIALIDADES SCOUTS:

ARTESANÍAS

BAILE

BORDADOS Y TEJIDOS

COCINA

COLECCIONISTA

COSTURA

DECORACIÓN

ESCRITOR

FILATELIA

FOTOGRAFÍA

HISTRIÓN

JARDINERÍA

## Especialidades para Gacelas y Lobatos



JUGUETERÍA

MODELADO

MODELISMO

MÚSICA



ORATORIA

PINTURA



### Artesanías

En la historia de la humanidad siempre encontramos manifestaciones artísticas que transmiten la cultura de los pueblos, éstas son las artesanías.

Si quieres continuar con esta tradición puedes elaborar estos trabajos, en la técnica y con los materiales que elijas.

¡Manos a la obra!, es tu oportunidad de hacer una bella artesanía...

#### REQUISITOS:

1 Elabora los trabajos que te indique el Asesor.

## Especialidades para Gacelas y Lobatos

- 2 Demuestra que conoces la técnica de trabajo de la artesanía de tu preferencia. Así mismo, demuestra el buen uso y mantenimiento de las herramientas y/o materiales de trabajo.
  - 3 Explica brevemente cuál es el origen de la artesanía que desarrollas y cuál es su aplicación actual.
  - 4 Investiga en qué localidades se elaboro la artesanía que realizas.
  - 5 Investiga cuáles son los artesanías que se elaboran en tu localidad, desde cuándo se hacen y por qué se realizan.
  - 6 Inicia a otro niño en esta especialidad.
  - 7 Haz una exposición a la manada con los trabajos que has realizado, explica en qué consiste cada uno y contesta las preguntas que te hagan.
  - 8 Asiste a exposiciones artesanales, en compañía de tu Asesor, y haz un informe con tus impresiones.
- 



### Baile

El baile es tan antiguo como el hombre mismo, Ya sea como ritual o simplemente para divertirse, el baile se ha constituido como una importante manifestación cultural.

Ahora hay muchos tipos de bailes y danzas, todos ellos te permiten expresar tus sentimientos.

Si te gusta, ¡pues a bailar!

#### REQUISITOS:

- 1 Explica la importancia del baile como expresión cultural.
  - 2 Presenta en público un bailable: regional, clásico o moderno.
  - 3 Explica cuáles son las danzas típicas de tu región.
  - 4 Menciona el origen del(los) bailable(s) que ejecutas y cuáles son los vestidos que se acostumbran.
  - 5 Demuestra que puedes bailar los ritmos que te indique el Asesor.
  - 6 Participa en alguna presentación en un festival del grupo.
  - 7 Demuestra que sabes bailar con pareja.
- 

### Bordados y Tejidos

Hay muchas formas de expresar al artista que llevas dentro, una muy vistosa y entretenida es a través de los bordados y tejidos.

Además, si lo haces bien te permitirá estrenar bonitas prendas y, ¿por qué no?, hasta puedes vender algunas.

## Especialidades para Gacelas y Lobatos



¿Qué esperas para empezar?, estamos seguros que será una divertida experiencia...

### REQUISITOS:

- 1 Conoce el equipo para bordar y tejer.
  - 2 Aprende a tejer con agujas o gancho, y elabora la(s) prenda(s) que te indique el Asesor.
  - 3 Aprende a bordar, aplicando las puntadas que te indique el Asesor.
  - 4 Borda alguna prenda de uso personal.
  - 5 Haz una exposición con los trabajos que hayas elaborado en los últimos 2 meses.
- 



### Cocina


Hay quien dice que cocinar es todo un arte y tiene mucha razón. Te has fijado, cuando vas de campamento, cómo levanta el ánimo una buena comida.

Pero, para ser un buen cocinero se necesita empezar desde abajo, ayudando en las tareas que aparentemente son menos importantes.

¿Quieres hacerlo?... , pues, a agarrar el sartén por el mango.

### REQUISITOS:

- 1 Conoce los Cuidados que se deben tener en la cocina:
  - en el manejo de instrumentos punzo Cortantes,
  - con el fuego y recipientes calientes,
  - en el uso de equipo eléctrico, etc.,demuestra que lo haces bien, a satisfacción del Asesor.
- 2 Prepara platillos sencillos, fríos y calientes.
- 3 Elabora galletas, con la ayuda del Asesor.
- 4 Demuestra que sabes seguir una receta, aplicando correctamente los ingredientes.
- 5 De un grupo de alimentos e ingredientes que te presente el Asesor, identifica cuáles requieren refrigeración.
- 6 Aprende a Clasificar la basura (orgánica e inorgánica) y procura que así se haga en tu casa.
- 7 Colabora en la cocina en 2 acantonamientos de la manada.



### Coleccionista

Guardar cosas y chucherías hasta una ardilla lo hace, pero conservarlas y adquirir cultura haciendo esto, sólo se logra conociendo acerca de estos objetos.

Coleccionar no es nada más llenar bolsas con una gran variedad de objetos, sino conocer lo que ellos nos quieren enseñar, de una manera entretenida y fácil.

¡Qué esperas para iniciar tu colección!

#### REQUISITOS:

- 1 Posee una colección de objetos formada durante 3 meses, como mínimo (excepto colecciones que sean objeto de otra especialidad scout) y demuestra que trabajas para incrementarla.
- 2 Infórmate sobre los objetos que coleccionas (características variantes, manufactura, etc.) y explica cómo los obtienes.
- 3 Presenta tu colección adecuadamente montada y clasificada.
- 4 Describe los cuidados que se deben tener con tu colección para mantenerla en buen estado.
- 5 Identifica los objetos de mayor interés de tu colección, explicando por qué.
- 6 Explica cuándo un objeto puede integrarse a tu colección y cuándo no.
- 7 Ten contacto con otra persona que tenga una colección del mismo tema que la tuya y establece intercambios periódicos.



### Costura

Conforme vamos creciendo vamos desarrollando habilidades que nos hacen más cómoda nuestra vida, una de ellas es la costura.

La costura es tan útil en la vida diaria que hasta se ha vuelto un trabajo que aporta dinero a quienes lo hacen bien.

Tal vez no te interese dedicarte a esta actividad, pero de lo que estamos seguros es que en más de una ocasión te hará falta.

#### REQUISITOS:

- 1 Demuestra que sabes manejar los instrumentos para coser.
- 2 Demuestra que sabes pegar botones y hacer dobladillos.
- 3 Aprende a hacer reparaciones en tus prendas de vestir.
- 4 Haz las prendas que te indique el Asesor, desde cortarlas.
- 5 Aprende a zurcir y aplícalo en calcetines rotos.
- 6 Ayuda a reparar equipo de la manada que requiera costura.



## Decoración

Seguramente que tú te has preocupado por decorar tu recámara, ya sea pegando posters y banderines, colgando móviles, colocando los muebles, etc.. En realidad todos tenemos idea de lo que es la decoración y si queremos podemos conocer más sobre esta actividad.

¿No te gustaría prepararte y ser un(a) experto(a) en decoración?, pues ¡adelante!...

### REQUISITOS:

- 1 Di por qué es importante la decoración.
  - 2 Conoce la relación entre la decoración y la arquitectura.
  - 3 Indica qué elementos se pueden utilizar para decorar una habitación: muebles, plantas, cuadros, carteles, colores, etc.
  - 4 Decora tu recámara e invita al Asesor para que te dé su opinión.
  - 5 Elabora un objeto decorativo.
  - 6 Presenta un proyecto de decoración de tu local (dibujo o maqueta) o de una habitación asignada por el Asesor.
  - 7 Inicia a otro(a) niño(a) en esta especialidad.
- 



## Escritor

Escribir no es tomar una pluma y poner palabras sobre una hoja de papel, sino un arte cuando se hace de tal manera que el lector pueda sentir el mensaje, tal y como lo escribió el autor.

Para esto es necesario aprender y practicar los secretos que tan bien dominan los(os) escritores(os) famosos(os). En realidad no es difícil, sólo requiere de voluntad y trabajo.

### REQUISITOS:

- 1 Demuestra que tienes buena ortografía y conoces las reglas básicas de redacción.
- 2 Conoce la diferencia entre prosa y verso.
- 3 Explica las características y las diferencias entre: ronda, cuento, relato y fábula.
- 4 Escribe:
  - 1 ensayo de inspiración propia,
  - 1 ensayo sobre un tema señalado por el Asesor, cada uno de ellos de 2 cuartillas, como mínimo.
- 5 Encárgate del Libro de Oro de la Manada (durante un mes, como mínimo) y describe en él los acontecimientos importantes de la manada.

## Especialidades para Gacelas y Lobatos

6 Escribe un guión para una representación de la manada, en la que intervengan 5 personas.

7 Colabora en el periódico de un campamento, a satisfacción del Asesor.

---



### Filatelia

Una de las aficiones más practicada en el mundo es la filatelia, que es tan antigua como el correo mismo.

La filatelia es algo más que "juntar timbres", su práctica nos ayuda o incrementar nuestra cultura y al paso del tiempo se convierte en una buena inversión que alcanza un gran valor.

Pero, hay que comenzar... ¿qué esperas?

#### REQUISITOS:

- 1 Investiga el origen de los sellos postales.
  - 2 Explica lo que significa "buena condición" de un sello postal y muestra:
    - un sello que esté limpiamente cancelado,
    - un sello nuevo y no dañado.
  - 3 Conoce las condiciones que le dan valor filatélico a un sello postal.
  - 4 Demuestra el manejo y cuidado de los sellos postales, así como la forma en que se deben montar en un álbum.
  - 5 Conoce el equipo básico de un filatelista, así como su uso y cuidado.
  - 6 Conoce, por lo menos, dos formas de imprimir los sellos postales.
  - 7 Conoce los términos más usados en filatelia, asimismo debes saber qué es:
    - una cancelación especial.
    - una cancelación de primer día de uso (FDC) y
    - el sello de la máquina franqueadora
  - 8 Conoce, a grandes rasgos, la organización de algún club u organismo filatélico del país.
  - 9 Clasifica y exhibe una de las siguientes colecciones, reunidas por lo menos durante 4 meses:
    - 150 sellos postales o más, en buenas condiciones, de más de 30 países.
    - 75 sellos postales o más, en buenas condiciones, de un sólo país o de algún tema.
    - 110 sellos postales o más, en buenas condiciones, de los distintos tipos de materiales filatélicos (sellos nuevos y usados, cancelaciones de primer día de uso, cancelaciones especiales, etc.).
- 

### Fotografía

A todos nos gusta recordar un bello paisaje o los divertidos momentos de un campamento o una excursión y ahora eso está al alcance de todos; cualquiera puede tomar una fotografía y "guardar para siempre" esa



## Especialidades para Gacelas y Lobatos



imagen.

Pero detrás de cada buena foto hay un trabajo que es realmente interesante y fácil de aprender. ¡Te invitamos a conocer el fascinante mundo de la fotografía!...

### REQUISITOS:

- 1 Conoce la historia de la fotografía, cómo se descubrió y quién lo hizo.
  - 2 Describe el funcionamiento de las partes de tu cámara (diafragma, velocidad, enfoque, etc.).
  - 3 Demuestra que manejas adecuadamente tu cámara y que la conservas en buen estado.
  - 4 Conoce las diferencias entre rollos (BN y color, sensibilidad de la película).
  - 5 Explica cómo es el proceso de revelado.
  - 6 Presenta 12 fotografías aceptables, tomadas por tí, distribuidas así:
    - 4 de interiores,
    - 4 de paisajes,
    - 4 de objetos en movimiento.
  - 7 Presenta el reporte de una actividad de manada, incluyendo 24 fotografías, como mínimo.
- 

### Histrión

Seguro que disfrutas las fogatas en los campamentos, ¿participas en las representaciones?

¿No te gustaría dar vida a uno de los grandes personajes de la historia o la literatura?

Quién sabe, pero dentro de tí puede estar oculto un gran actor, ¿por qué no darle la oportunidad de salir a escena?, tercera llamada... ¡comenzamos!

### REQUISITOS:

- 1 Conoce los diferentes géneros literarios en el teatro.
- 2 Conoce lo que es drama, acto, tiempo, etc.
- 3 Conoce lo que es guión y libreta.
- 4 Representa adecuadamente un personaje indicado por el Asesor.
- 5 Actúa uno de los papeles principales en dos diferentes representaciones.
- 6 Presenta, a satisfacción del Asesor:
  - un acto hablado, de 5 minutos,
  - un acto mímico de 3 minutos.
- 7 Prepara un escenario y el vestuario necesario.

## Especialidades para Gacelas y Lobatos

- 8 Con ayuda del Asesor, dirige una representación, con vestuario, luces y sonido.
  - 9 Conoce las partes de que consta un teatro: escenario, foro, luces, palcos, etc.
  - 10 Asiste a tres obras de teatro, como mínimo y presenta la reseña de una de ellas a la manada.
- 



### Jardinería

Una casa, gracias a un jardín, puede ser más bonita de lo que es. Las flores dan vida al lugar que adornan pero también requieren que las cuiden para ser más bonitas.

La jardinería es una actividad muy agradable y entretenida y te da lugar para meditar y aprovechar efectivamente tu tiempo, logrando al final un trabajo bonito... ¡y elegante!

#### REQUISITOS:

- 1 Ten a tu cargo el cuidado de un jardín por lo menos 3 meses.
  - 2 Utiliza las herramientas para jardinería (pala, rastrillo, tijeras, etc.) y demuestra que tienes los cuidados necesarios con ellas.
  - 3 Realiza las siguientes actividades:
    - transplanta un árbol o cualquier tipo de planta, de una maceta al jardín,
    - poda un árbol o cualquier tipo de planta,
    - poda el pasto.
  - 4 Conoce diferentes métodos de cultivo (maceta, terreno, invernadero, etc).
  - 5 Conoce la diferencia entre fertilizantes químico y natural.
  - 6 Investiga por qué son dañinos para las plantas los gusanos, caracoles y otras plagas. Así mismo, identifica 3 métodos para eliminar plagas.
  - 7 Demuestra que puedes reconocer al menos, 15 plantas de ornato.
- 



### Juguetería

A veces que uno desea tener un juguete no existe en ninguna juguetería; esto no es impedimento, con un poco de imaginación y los materiales adecuados lo puedes hacer ¡tú mismo!

Un juguete hecho por tí te brindará más satisfacciones que el más moderno del mercado, tendrá más valor para tí ¡porque será tu creación!

#### REQUISITOS:

- 1 Presenta 5 juguetes, al menos, hechos por tí.
- 2 Construye el(los) juguete(s) que te indique e Asesor.
- 3 Diseña y construye 2 juguetes con materia de desecho.
- 4 Demuestra que mantienes en buen estado las herramientas y materiales que usas para fabricar tus juguetes.

## Especialidades para Gacelas y Lobatos

- 5 Elabora 5 marionetas -mínimo- y presenta un cuento con ellas, en un teatro que tú mismo fabriques.
  - 6 Mantén en buen estado tus juguetes,
  - 7 Con tu Asesor, organiza un taller para hacer y/o reparar juguetes. Regalen estos juguetes a algún orfanato.
- 



### Modelado

No solamente a través de palabras puedes transmitir tus sentimientos a los demás. Existen muchas formas de hacerlo y una realmente bella es a través de las esculturas.

Hacer una escultura no es nada más añadir agua a la masa y dejarla secar, con tus manos también puedes hablar y dejar en una figura de cualquier material una idea o un sentimiento que te motive en ese momento.

#### REQUISITOS:


- 1 Conoce los diferentes materiales y sus características (barro, yeso, arcilla, plastilina, ja-bón, etc.).
  - 2 Demuestra que sabes usar las herramientas para trabajar 3 materiales distintos.
  - 3 Investiga el significado de:
    - vaciado,
    - tallado,
    - modelado,
    - relieve bajo y
    - relieve alto.
  - 4 Realiza:
    - una figura con masilla casera (migajón, harina, talco,...),
    - una figura que te indique el Asesor en el material que prefieras.
  - 5 Haz 3 figuras, en el material de tu elección, a partir de moldes de yeso.
  - 6 Investiga cuál es el tipo de pintura más adecuada para el terminado de las figuras del requisito anterior, y pntalas, a satisfacción del Asesor.
  - 7 Conoce cuál es el modo de exhibir y conservar tus figuras correctamente.
  - 8 Monta una exposición con los trabajos realizados, explicándolos a los asistentes.
- 

### Modelismo

ESTAMOS seguros que te gustaría tener en tu casa un barco vikingo ¿o una nave espacial?, con el modelismo lo puedes lograr.

Pero armar, pegar y pintar un modelo tiene su chiste y para lograr una reproducción lo más parecido al original deberás tener dedicación y

## Especialidades para Gacelas y Lobatos



paciencia.

¡Inténtalo! tal vez te guste, pero lo que es seguro es que ¡te divertirás!

### REQUISITOS:

- 1 Posee un mínimo de 5 modelos, armados y pintados por ti mismo (barcos, aviones, ca-rros, etc.).
  - 2 Conoce y explica la historia de cada modelo de tu colección.
  - 3 Arma el modelo que te indique el Asesor.
  - 4 Ten tu material para armar y pintar modelos en buen estado. Demuestra que los usas adecuadamente.
  - 5 Identifica los materiales y condiciones que dañan tus modelos, y haz algo al respecto.
  - 6 Investiga qué es la escala.
  - 7 Monta una exhibición con tus modelos y explica sus principales características.
- 



### Música

Te has fijado que la música se escribe de una forma especial.

Con un poquitín de estudio y dedicación tú puedes llegar a hacerlo.

Seguro que te gustaría escribir una canción y tenerla en una hoja de papel sin que se te olvide.

¡Adelante!, te invitamos a iniciar esta divertida experiencia.

### REQUISITOS:

- 1 Conoce, a grandes rasgos, la historia de la música.
- 2 Toca un instrumento musical, a satisfacción del asesor. Conoce sus cuidados y la forma de afinarlo.
- 3 Lee correctamente un fragmento de música sencilla.
- 4 Conoce la clasificación de los instrumentos musicales.
- 5 Explica los siguientes conceptos:
  - melodía,
  - ritmo,


## Especialidades para Gacelas y Lobatos

- armonía,
- timbre.

6 Explica la diferencia entre música clásica y música popular.

7 Investiga la distribución de una orquesta sinfónica.

8 Interpreta con un instrumento 3 canciones de manada.



### Oratoria


Pararse frente a un grupo de personas y expresar claramente nuestras ideas puede ser tan fácil como nosotros queramos.

Posiblemente la primera vez que lo hagamos "se nos trabe la lengua", pero si nos esforzamos lograremos el entrenamiento y el dominio que requerimos para tener éxito.

¡Inténtalo y lo comprobarás!

#### REQUISITOS:

- 1 Investiga el origen de lo oratoria y menciona 3 oradores famosos.
- 2 Lee en voz alta, correctamente, un texto que te proporcione el Asesor.
- 3 Declama en público, a satisfacción del Asesor.
- 4 Escribe un discurso sobre el tema que te indique el Asesor y léelo en público.
- 5 Conoce las reglas básicas para un debate y qué debe hacer el coordinador.
- 6 Participa en algún concurso de oratoria u otro elemento, o satisfacción del Asesor.



### Pintura

Hay personas muy famosas y no por realizar una gran hazaña deportiva, sino porque supieron recortar de la naturaleza un trocito, ponerlo en un lienzo y mostrarlo al mundo.

En la vida hay muchos momentos hermosos que vale la pena conservar, y plasmarlos en una pintura es una excelente manera para hacerlo. ¡Adelante! ponle color a lo que haces y recibirás muchas satisfacciones.

#### REQUISITOS:

## Especialidades para Gacelas y Lobatos

- 1 Conoce los orígenes de la pintura.
- 2 Conoce las técnicas más comunes en la pintura.
- 3 Demuestra que practicas una técnica satisfactoriamente.
- 4 Conoce los colores básicos y cómo obtener colores secundarios.
- 5 Realiza un dibujo en la técnica que te indique el Asesor.
- 6 Demuestra que tienes en orden tus trabajos y que conservas tu material en buen estado.
- 7 Ilustra un cuento o historieta en la técnica que te indique el Asesor.
- 8 Monta una exposición con tus trabajos, a satisfacción del Asesor.



# Humanidades



## GRUPO HUMANIDADES



Los valores humanos mantienen viva la esperanza de lograr un mundo mejor.

El conocimiento de nuestras raíces, el intercambio entre las culturas y la comprensión de cada una de ellas, nos permitirá forjar un mejor futuro, basado en la justicia y el bienestar social.



**¡Este es nuestro gran compromiso! y trabajando en las ESPECIALIDADES SCOUTS DE EXPRESIÓN Y COMUNICACIÓN colaborarás para lograrlo...**



### ESPECIALIDADES SCOUTS:

AJEDRECISTA

HISTORIA

INTÉRPRETE

LECTOR(A)

LITURGO

TRADICIONES INDÍGENAS



### ESPECIALIDADES SCOUT INSTITUCIONALES:

ALFABETIZACIÓN

CIVISMO

HERMANDAD MUNDIAL





## ESPECIALIDAD SCOUT INSTITUCIONAL

Las Especialidades Scouts Institucionales son como cualquier otra especialidad scout, pero son especiales porque corresponden a los temas que más se identifican con las actividades que los scouts hacemos para ayudar a la comunidad.



A continuación te presentamos la Especialidad de ALFABETIZACIÓN, pero hay más...


### Alfabetización

Recordarás que cuando aprendiste a leer y escribir tus primeras palabras, **se abrió ante ti un mundo maravilloso en el que ya no había secretos, e iniciaste una serie de descubrimientos que todavía no termina.**

El mundo de la lectura es fascinante y está al alcance de todos, sin embargo aún hay personas que no pueden adentrarse en este maravilloso mundo, éstos son los analfabetas.

Es posible que conozcas algunos y junto con tu Asesor puedes ayudar en su alfabetización.

Pero no creas que con saber leer y escribir se resuelve todo, hay quienes no son analfabetas pero nunca hacen algo por incrementar su nivel cultural, seguramente tú no eres uno de ellos y ayudas a que los demás no lo sean.



### REQUISITOS:

- 1 Conoce la importancia de la alfabetización para el desarrollo de México.
- 2 Realiza las actividades que, para preparar tu participación, te indique tu Asesor.
- 3 Colabora en las actividades de alfabetización que emprenda el Grupo, según indique el Asesor:
  - ayudando en la preparación de materiales,
  - en sesiones de lectura,
  - participando en juegos, etc.
- 4 Haz una recolección de libros entre familiares y vecinos, para la integración de bibliotecas que se donen a los alfabetizados.
- 5 Organiza sesiones de lectura con tu familia, realizando un análisis posterior. Escribe tus conclusiones y coméntalas con el Asesor.
- 6 Elabora un artículo sobre tu experiencia al participar en la alfabetización de otra(s) persona(s) y publícalo en el periódico mural de la manada o en el boletín del grupo.



REQUISITOS ESTABLECIDOS POR EL ASESOR:

7 \_\_\_\_\_  
8 \_\_\_\_\_  
9 \_\_\_\_\_  
10 \_\_\_\_\_  
11 \_\_\_\_\_  
12 \_\_\_\_\_  
13 \_\_\_\_\_

Después de que obtuviste la especialidad, deberás cumplir con los requisitos que te indique el Asesor. Si no lo haces, deberás retirarla de tu uniforme.



## ESPECIALIDAD SCOUT INSTITUCIONAL

Las Especialidades Scouts Institucionales son como cualquier otra especialidad scout, pero son especiales porque corresponden a los temas que más se identifican con las actividades que los scouts hacemos para ayudar a la comunidad.

A continuación te presentamos la Especialidad de CIVISMO, pero hay más...

### Civismo



Cuántas veces has escuchado "ahí va un buen ciudadano" y con curiosidad tratas de descubrir por qué dicen eso, ¿cómo le hacen para saberlo?

Un buen ciudadano se muestra en todo momento, en pequeñas y grandes acciones, es responsable con sus deberes y busca el bien común en todo lo que hace.

¡Qué fácil es decirlo!, ¿verdad?, pero esto requiere disciplina y surge principalmente de la educación familiar; si no lo hacen así, es momento de empezar.

¿Te imaginas vivir en un hogar donde la participación de todos es un ejemplo de civismo?, ¿o en una colonia? y por qué no en un país...

REQUISITOS:

- 1 Conoce cuáles son las autoridades de tu localidad y cuáles son los tres poderes que rigen la federación.
- 2 Explica qué son las "garantías individuales" y en donde están escritas.

## Especialidades para Gacelas y Lobatos

- 3 Conoce los "derechos de los niños" y haz un álbum ilustrando cada uno de los artículos.
- 4 Pídele a tus padres que te lleven a alguna instalación del servicio público (palacio municipal, registro civil, juzgado, sala de cabildos, etc.), pregunta sobre lo que más te llame la atención y elabora un informe con tus conclusiones.
- 5 Demuestra que sabes hacer correctamente los honores a la bandera.
- 6 Conoce los símbolos patrios y haz un cartel con ellos, para ponerlo en tu cuarto.
- 7 Haz una lista de los servicios que hay en tu colonia, pregunta a tus papás cómo colaboran para que existan y anota lo que tú haces para cuidarlos.
- 8 Lleva anotaciones sobre las actividades de beneficio a la comunidad en que participa tu familia. Si no lo hacen insístele a tus padres que participen.
- 9 Cuando haya elecciones, pregunta a tus papás cómo votarán y por qué lo harán así.

REQUISITOS ESTABLECIDOS POR EL ASESOR:

- 10 \_\_\_\_\_
- 11 \_\_\_\_\_
- 12 \_\_\_\_\_
- 13 \_\_\_\_\_
- 14 \_\_\_\_\_
- 15 \_\_\_\_\_
- 16 \_\_\_\_\_

**Después de que obtuviste la especialidad, deberás cumplir con los requisitos que te indique el Asesor. Si no lo haces, deberás retirarla de tu uniforme.**



**SCOUTS**  
ASOCIACIÓN DE SCOUTS DE MÉXICO, A.C.



### ESPECIALIDAD SCOUT INSTITUCIONAL

Las Especialidades Scouts Institucionales son como cualquier otra especialidad scout, pero son especiales porque corresponden a los temas que más se identifican con las actividades que los scouts hacemos para ayudar a la comunidad.

A continuación te presentamos la Especialidad de HERMANDAD MUNDIAL, pero hay más...

#### Hermandad Mundial

Sin duda, el anhelo más deseado por la humanidad es la hermandad entre los pueblos. Cosa que parece un sueño cuando vemos los conflictos que surgen entre diferentes grupos humanos.

Esto da lugar a diferentes organizaciones que luchan por la paz mundial y

## Especialidades para Gacelas y Lobatos



entre ellas destaca el Movimiento Scout porque trabaja en ello permanentemente.

Es frecuente que escuches de la Hermandad Mundial Scout, tú eres parte de ella y debes actuar en consecuencia, extendiendo esta hermandad a todas las personas.

**Te asombraría saber todas las cosas que puedes hacer para lograr una sólida hermandad mundial.**

### REQUISITOS:

- 1 Conoce a grandes rasgos la Organización Mundial del Movimiento Scout.
- 2 Haz un álbum con información de los scouts de otros países (insignias, uniformes, nombres, actividades, etc.).
- 3 Investiga los aspectos generales de tres organizaciones que se ocupen de promover la paz mundial.
- 4 Mantén correspondencia con otro(a) niño(a) del país o del extranjero (mínimo tres cartas en 12 meses).
  - Conoce, a grandes rasgos, la historia, geografía, costumbres y tradiciones del lugar donde vive tu amigo por correspondencia. También, dale a conocer los de tu localidad.
  - Realiza intercambios de artículos (postales, artesanías, escudos, etc.) con tu amigo por correspondencia.
  - Conoce, a grandes rasgos, el idioma del niño (si es extranjero) con quien mantienes correspondencia.
- 5 Colabora para que en tu familia reine un ambiente de paz y armonía.
- 6 Participa en actividades de promoción de la paz local, nacional e internacional.
- 7 Participa en actividades para ayudar a niños damnificados.

### REQUISITOS ESTABLECIDOS POR EL ASESOR:

- 8 \_\_\_\_\_
- 9 \_\_\_\_\_
- 10 \_\_\_\_\_
- 11 \_\_\_\_\_
- 12 \_\_\_\_\_

**Después de que obtuviste la especialidad, deberás cumplir con los requisitos que te indique el Asesor. Si no lo haces, deberás retirarla de tu uniforme.**



### Ajedrecista

No todos los juegos son cuestión de suerte. Hay algunos que denotan habilidad y rapidez. Pero hay uno, el ajedrez, que muestra una cosa que todo jugador necesita para dominarlo: astucia.

**Mover las piezas de ajedrez es tan emocionante como preparar sigilosamente una de nuestras aventuras.**

## Especialidades para Gacelas y Lobatos

### REQUISITOS:

- 1 Explica, a grandes rasgos, el origen del ajedrez.
  - 2 Demuestra que conoces las reglas básicas del ajedrez:
    - colocar las piezas para iniciar un juego,
    - movimientos de c/u de las piezas,
    - cómo se hacen los enroques,
    - cómo se corona un peón.
    - cuándo es Jaque Mate
    - cuándo es empate y cómo se le llama.
  - 3 Sostén cinco partidas, demostrando tu habilidad a satisfacción del Asesor.
  - 4 Anota las jugadas de una partida y luego repítela.
  - 5 Participa en un torneo, a satisfacción del Asesor.
- 



### Historia

Los dos tenemos una historia que nos precede en nuestra familia, en nuestra comunidad, ¡en nuestro país!

**Conocer la historia nos ayuda a entender mejor los tiempos actuales y si así lo hacemos, construir un mejor futuro.**

¡Tú estás escribiendo historia con tus actos!, ¿no crees que sería interesante contarla?

### REQUISITOS:

- 1 Explica por qué es importante la Historia.
  - 2 Demuestra que tienes conocimientos generales de la historia de México.
  - 3 Investiga la historia de tu familia.
  - 4 Escribe la historia de la manada.
  - 5 Arma tu biblioteca sobre la historia de la humanidad. Platica con tu Asesor cuál época es la que más te llama la atención.
  - 6 Lee la historia de algún personaje famoso y haz una historieta sobre su vida.
  - 7 Investiga los hechos más importantes del Escultismo en México y preséntalos en sucesión cronológica.
  - 8 Escribe la historia de Baden-Powell.
- 

### Intérprete

## Especialidades para Gacelas y Lobatos



EL Movimiento Scout reúne a niños y jóvenes de todo el mundo. Y aunque todos hablamos el idioma del escultismo, requerimos de intérpretes para conversar, si no dominamos el mismo idioma.

¿Te imaginas tú sirviendo de intérprete entre scouts de diferentes países?. **Es momento de empezar, elige un idioma Y ¡a practicarlo!**

### REQUISITOS:

- 1 Conoce en qué países se habla el idioma motivo de la especialidad. Localízalos en un mapamundi.
- 2 Lee y comprende los textos que te facilite el Asesor.
- 3 Sostén una conversación, en el idioma motivo de la especialidad, a satisfacción del Asesor.
- 4 Escribe una carta sobre el tema que te indique el Asesor.
- 5 Traduce el texto que te proporcione el Asesor.



### Lector(a)

Los libros encierran una gran riqueza, y a diferencia de una complicada caja fuerte, la combinación para abrirlos está al alcance de todos.

**Al abrir un buen libro se abre también tu imaginación,** de pronto te verás viviendo grandes aventuras o recorriendo la historia del mundo.


¿Qué esperas para hacerlo?

### REQUISITOS:

- 1 Presenta una lista de los libros que has leído los últimos 3 meses y comenta con el Asesor sobre los 3 últimos.
- 2 Lee correctamente en voz alta un fragmento escogido por el Asesor.
- 3 Demuestra que sabes consultar:
  - el índice de un libro,
  - el diccionario.
4. Explica:
  - Los datos más importantes para localizar un libro (ficha bibliográfica),
  - la importancia del prefacio de un libro,
  - qué es una nota de página y cómo consultarla,
  - qué es la bibliografía, a satisfacción del Asesor.
- 5 Demuestra tu habilidad para buscar un libro en un fichero, por autor y por título.
- 6 Coopera en el cuidado de los libros de la manada.

7 Mantén tus libros en buen estado y ordenados.

---



### Liturgo

Cristo, Mesías, Buda, Jehová, etc. son los nombres que nosotros los humanos le hemos dado al Creador. **¿Sabías que hay muchas religiones?, todas ellas tienen cosas bellas.**

Tú conoces ahora algunas cosas de tu religión, pero como vayas creciendo te darás cuenta que es una fuente inagotable de enseñanzas, con la que alimentas la esperanza de un mundo mejor.

#### REQUISITOS:

Platica con tu Jefe de Manada, él lo hará con el ministro de tu religión y fijarán los requisitos que debes cumplir para obtener la especialidad de Liturgo.

---



### Tradiciones Indígenas

Nuestro país se ha formado con la mezcla de culturas de una gran riqueza.

**Cuando investigamos las culturas indígenas que nos antecedieron, no podemos más que sentirnos orgullosos de ellas.**

Sumérgete en este fascinante mundo de costumbres y tradiciones y descubrirás uno de los tesoros más preciados de México.

#### REQUISITOS:

- 1 Menciona las principales culturas indígenas de México y localízalas en un mapa.
- 2 Conoce la cultura indígena predominante en la región donde vives; investiga los datos que te indique el Asesor.
- 3 Describe los vestidos y adornos característicos del(los) grupo(s) indígena(s) de tu región. Elabora un álbum con dibujos y fotografías.
- 4 Inicia tu colección de artesanías indígenas, anotando en una libreta los aspectos principales de c/u.
- 5 Haz una maqueta de algún sitio representativo de la cultura indígena de tu región.
- 6 Aprende algunas palabras de la lengua indígena de tu región.



# Seguridad y Rescate



## GRUPO SEGURIDAD Y RESCATE



La mejor manera de atacar un accidente o enfermedad es evitándolo.

Cualquier actividad humana está expuesta a varios riesgos, ya sea por imprudencias, descuidos o por la naturaleza de la acción.

**Por eso hay que estar capacitado para actuar con eficiencia. Las ESPECIALIDADES SCOUTS DE SEGURIDAD Y RESCATE te brindan la oportunidad de prepararte para estar siempre listo...**



---

### EPECIALIDADES SCOUTS:



GUÍA



HIGIENE

INTENDENTE



ORDENANZA


PRIMEROS AUXILIOS

SEGURIDAD VIAL

SEÑALACIÓN

EPECIALIDAD  
SCOUT INSTITUCIONAL:  
PROTECCIÓN CIVIL





## ESPECIALIDAD SCOUT INSTITUCIONAL

Las Especialidades Scouts Institucionales son como cualquier otra especialidad scout, pero son especiales porque corresponden a los temas que más se identifican con las actividades que los scouts hacemos para ayudar a la comunidad.

A continuación te presentamos la Especialidad de PROTECCIÓN CIVIL, pero hay más...



### Protección Civil

Cualquier lugar es susceptible de sufrir un desastre, ya sea por efectos naturales o suscitados por el hombre.

En todos los casos lo mejor que podemos hacer son acciones preventivas que minimicen el impacto y, si no hay otro remedio, prepararse para actuar correctamente ante el evento.

Según donde vivas, hay todo un procedimiento para actuar ante las emergencias más comunes, y actualmente existen organismos dedicados a fomentar una cultura de protección civil.

**Con orgullo, podemos decir que los scouts siempre lo hemos hecho, por lo que debes estar preparado para actuar...**

### REQUISITOS:

- 1 Participa en un taller de protección civil, impartido por el Asesor.
- 2 Haz un álbum de recortes de periódicos donde se muestren diversos casos de accidentes, debidos a imprudencias y a falta de seguridad. Comenta tus conclusiones con el Asesor.
- 3 Haz un "Catálogo de Prevención", recopilando instructivos de reglas de seguridad sobre diferentes temas. Comenta los contenidos con el Asesor.
- 4 Apoyóndote en un manual de seguridad que te proporcione el Asesor, haz una inspección de tu casa. Identifica los riesgos que existen y elabora con tu familia un programa para corregirlos.
- 5 Elabora, con tu familia, un plan de seguridad para el hogar, en caso de siniestro (fuego, sismo, etc.).
- 6 Participa en la brigada de seguridad en tu escuela, o satisfacción del Asesor.
- 7 Participa en el equipo del grupo para la "Operación Siempre Listos". Demuestra que estás capacitado para ayudar en las funciones de abasto para casos de emergencia.
- 8 Conoce las instituciones de protección civil y de ayuda en casos de emergencia de tu localidad, mantén un directorio actualizado y demuestra que sabes reportar una situación de emergencia.
- 9 Cuando lo solicite el Asesor, elabora un reporte de las condiciones de seguridad en las actividades de la manada.



## Especialidades para Gacelas y Lobatos

REQUISITOS ESTABLECIDOS POR EL ASESOR:

10 \_\_\_\_\_

11 \_\_\_\_\_

12 \_\_\_\_\_

13 \_\_\_\_\_

**Después de que obtuviste la especialidad, deberás cumplir con los requisitos que te indique el Asesor. Si no lo haces, deberás retirarla de tu uniforme.**

---

### Guía

**No hay persona que no se sienta orgullosa su casa, su comunidad, su ciudad.**

Cuando tenemos oportunidad mostramos sus bellezas, sus servicios, sus edificios, etc,

¿No crees que es el momento de prepararte para ser un buen anfitrión y presumir de tu localidad?

Pues no lo pienses más...



REQUISITOS:


- 1 Demuestra que conoces diversas formas para llegar a tu casa.
  - 2 Dibuja un croquis con detalle de tu colonia.
  - 3 Conoce la ubicación de los servicios de emergencias de tu localidad.
  - 4 Guía a tu Asesor correctamente dentro de tu localidad.
  - 5 Describe los puntos de mayor interés en tu localidad, como: iglesias, escuelas, museos, centros deportivos, etc.
  - 6 Conoce la localización de tiendas de abarrotes, mercados y farmacias de tu localidad.
  - 7 Conoce el sentido de las principales calles de tu localidad.
  - 8 Elabora un directorio en el que incluyas los servicios que te indique el Asesor, Demuestra que lo usas adecuadamente.
  - 9 Contesta correctamente los preguntas que sobre tu localidad te haga el Asesor.
- 

### Higiene

El mejor regalo que el Creador nos ha dado nuestro cuerpo y es también nuestra máxima responsabilidad.

**Tú puedes lograr grandes cosas si te preocupas por mantener un cuerpo sano** y es tan sencillo lograrlo, sólo basta con que seas disciplinado en hacer pequeñas grandes cosas...

No lo dejes para mañana, empieza ¡ya!



## Especialidades para Gacelas y Lobatos

### REQUISITOS:

- 1 Pon en práctica los reglas generales respecto a la buena alimentación, bebidas, respiración, sueño y aseo.
  - 2 Practica algún deporte en forma periódica y/o una rutina de ejercicios adecuada para tu edad.
  - 3 Investiga las consecuencias de la falta de higiene en boca, cabello, piel, etc.
  - 4 Conoce los ejercicios adecuados para las diferentes edades y las consecuencias de los ejercicios físicos demasiado violentos, además el uso continuado de una sola forma de ejercicio.
  - 5 Conoce los efectos de la contaminación ambiental en tu organismo.
  - 6 Organiza con tus papás un programa de higiene familiar, donde se incluyan la eliminación de factores contaminantes en el hogar; ruido excesivo, humo de cigarrillos, luz inadecuada, etc.
  - 7 Colabora con los scouts en las campañas de higiene que se emprendan en la manada.
- 



### Intendente

A la persona que tiene a su cargo el material o equipo se le llama intendente y su trabajo consiste en controlar y cuidar de todo lo que tiene a su cargo.

Este trabajo es fácil conociendo las bases para lograrlo. **¿No te gustaría ayudar para que las actividades de la manada sean más a todo dar?**

### REQUISITOS:

- 1 Realiza un inventario del equipo de tu manada.
  - 2 Ordena razonablemente el equipo y material de manada.
  - 3 Encárgate del equipo de manada durante un campamento.
  - 4 Ten en orden tus pertenencias.
  - 5 Acomoda correctamente en tu mochila el equipo de campamento.
  - 6 Encárgate del equipo de manada por un mínimo de tres meses.
  - 7 Controla las entradas y salidas del equipo de manada.
  - 8 Conoce las medidas de seguridad y cuidados del equipo (uso y transportación).
  - 9 Realiza reparaciones sencillas del equipo.
  - 10 Administra el material en una reunión.
- 

### Ordenanza

Seguramente has oído el dicho. "las cosas se parecen a su dueño" y es muy cierto.

**Las Gacelas y los Lobatos son personas agradables a todos.** Se visten correctamente y mantienen sus pertenencias limpias y en orden. Hacerlo una vez es fácil, pero... hacerlo una costumbre es de mayor

## Especialidades para Gacelas y Lobatos



beneficio. Anímate y empieza a hacer las cosas por ti mismo.

### REQUISITOS:

- 1 Demuestra que mantienes limpio un cuarto a tu cargo (recámara, sala, cocina, etc.).
  - 2 Ayuda en las labores de campamento y encárgate de aspectos de la cocina y limpieza del mismo.
  - 3 Cose botones y remienda un agujero o un rasgón de cualquier prenda de tu uniforme.
  - 4 Lava y acomoda trastos de cocina.
  - 5 Prepara una mesa y ayuda a servirla.
  - 6 Conoce los cuidados de tu calzado y mantenlo limpio.
  - 7 Tiende correctamente tu cama y tu bolsa de dormir.
  - 8 Acomoda tu ropa correctamente.
  - 9 Lava y plancha tu uniforme.
  - 10 Mantén tus libros y cuadernos en buen estado y forrados.
- 



### Primeros Auxilios

Los primeros auxilios son algo importante y a la vez difícil, porque requieren de mucho cuidado, exactitud y sentido común.

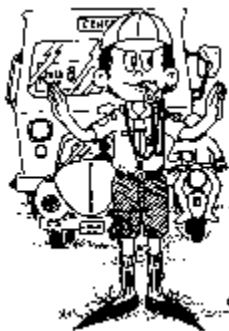
Por tu edad probablemente no será fácil realizar algunas cosas, pero **si te preparas puedes ayudar en accidentes menores y sabrás qué hacer cuando la emergencia requiera de la atención de un adulto.**

### REQUISITOS:

- 1 Explica las normas básicas para aplicar los primeros auxilios y demuestra que sabes pedir ayuda en la forma adecuada en diferentes casos.
- 2 Demuestra que sabes qué hacer en casos de fuga de gas, corto circuito, incendio y accidentes graves.
- 3 Atiende correctamente:
  - raspaduras y cortaduras,
  - torceduras,
  - quemaduras menores,
  - hemorragia nasal, y
  - desmayos.
- 4 Aplica 3 vendajes con pañoleta y 2 métodos de inmovilización de miembros.

## Especialidades para Gacelas y Lobatos

- 5 Ten a tu cargo el botiquín de la manada, por lo menos durante 3 meses y demuestra tus conocimientos en las actividades.
  - 6 Aprende y lleva contigo los teléfonos y domicilios de Cruz Roja, Bomberos y Policía de tu localidad.
- 



### Seguridad Vial

Todos debemos saber caminar con seguridad en las ciudades y en carreteras, por lo que aprender las reglas para transitar es muy importante.

Además, tú puedes hacer algo aún mejor, que es capacitarte para ayudar cuando se requiera y para enseñar a tus amigos las reglas de seguridad vial. **¡Hazlo!, te sentirás muy orgulloso de ello.**

#### REQUISITOS:

De acuerdo a la especialidad elegida:

patinaje sobre ruedas, patinaje sobre hielo o patineta.

- 1 Conoce las señales que usan los policías de cruceros.
  - 2 Aplica las reglas de seguridad en la ciudad y en carretera.
  - 3 Explica las reglas básicas para señalar un accidente o descompostura de un vehículo en la calle y/o carretera.
  - 4 Describe qué es una señal:
    - restrictiva,
    - preventiva,
    - informativa,y muestra 5 ejemplos de cada una.
  - 5 Señala las diferencias entre avenida, calzada, boulevard y calle.
  - 6 Conoce el significado de las luces del semáforo para vehículos y las del semáforo para peatones.
  - 7 Explica qué vehículos usan luz roja y luz amarilla en las torretas.
  - 8 Participa en un proyecto de auxilio vial que se organice en tu escuela o en tu manada.
- 



### Señalización

La comunicación a distancia siempre ha sido un reto para la humanidad.

Ahora contamos con modernos aparatos que nos facilitan esto. Sin embargo, no siempre es posible contar con ellos en nuestras actividades, por lo que los métodos tradicionales son de gran utilidad.

**El mundo de la señalización es apasionante... ¡descúbrelo!**

#### REQUISITOS:

- 1 Investiga la importancia de la señalización en el desarrollo de la humanidad.

## Especialidades para Gacelas y Lobatos

2 Sobre transmisión por semáforo:

- construye las banderas reglamentarias,
- conoce las señales convencionales,
- demuestra que conoces la posición correcta para transmitir/recibir,
- transmite y recibe un mensaje de 10 palabras, como mínimo, a satisfacción del Asesor.

3 Sobre transmisión en Morse:

- construye un telégrafo sencillo,
- conoce las señales convencionales,
- transmite y recibe un mensaje de 15 palabras, como mínimo a satisfacción del Asesor.

4 Elabora un código propio para enviar señales y enséñalo a la manada.

5 Envía un telegrama a tu Asesor, conteniendo las ideas de un dictado.

6 Investiga cuáles son los sistemas modernos de transmisión más usados.

7 Colabora con los scouts de la manada en las prácticas de semáforo y Morse.



# Tecnología y Ciencia



## GRUPO TECNOLOGÍA Y CIENCIA



Hoy día, el desarrollo del ser humano está ligado a la ciencia y la tecnología.

El conocimiento más profundo de la ciencia y el desarrollo acelerado de la tecnología se han vuelto una necesidad para la supervivencia en el mundo actual.



**¡Tú no te puedes quedar atrás!, las ESPECIALIDADES SCOUTS DE TECNOLOGÍA Y CIENCIA te ofrecen alternativas para iniciar tu recorrido por este campo...**

---

### ESPECIALIDADES SCOUTS:

ASTRONOMÍA

BIOLOGÍA

CARPINTERÍA

COMPUTACIÓN

ELECTRICISTA

GEOGRAFÍA

GEOLOGÍA

HORTICULTURA

MATEMÁTICAS

MECANOGRAFÍA

# Especialidades para Gacelas y Lobatos



PISCICULTURA


ESPECIALIDAD  
SCOUT INSTITUCIONAL:  
TECNOLOGÍA APROPIADA



## ESPECIALIDAD SCOUT INSTITUCIONAL

Las Especialidades Scouts Institucionales son como cualquier otra especialidad scout, pero son especiales porque corresponden a los temas que más se identifican con las actividades que los scouts hacemos para ayudar a la comunidad.

A continuación te presentamos la Especialidad de TECNOLOGÍA APROPIADA, pero hay más...



## Tecnología Apropiaada

EL mundo moderno basa su avance en un mejor conocimiento de la ciencia y en el desarrollo de tecnologías que hacen más cómoda nuestra

## Especialidades para Gacelas y Lobatos



vida.

Diariamente tú haces uso de alguno de estos avances y pocas veces te pones a reflexionar cómo lo lograron. Desde luego que hay tecnologías muy complicadas y difíciles de entender a tu edad, pero no todo es así.

Existen desarrollos tecnológicos que están a tu alcance y que con un poco de ingenio puedes aplicar en juegos, experimentos y en la vida diaria.

**¡Hazlo! y verás que bien aplicadas, la ciencia y la tecnología en realidad están al servicio del hombre.**

### REQUISITOS:

- 1 Demuestra que sabes qué es tecnología y comenta en qué ha beneficiado a la humanidad.
- 2 Asiste con el Asesor a algún museo donde se apliquen y expliquen diferentes tecnologías. pregunta sobre lo que más te llame la atención y haz un informe ilustrado.
- 3 Utilizando juguetes de armar (tipo "mecano") o materiales diversos, realiza los modelos que te indique el Asesor. Estos modelos deberán tener movimiento.
- 4 Haz un álbum donde incluyas recortes de las aplicaciones tecnológicas que te indique el Asesor.
- 5 Con ayuda del Asesor, realiza alguno de los siguientes proyectos:
  - fabricación de conservas,
  - papel reciclado,
  - coches o lanchas accionadas por resortes o ligas.
  - una pequeña fuente que reutilice el agua,
  - u otro que proponga el Asesor.
- 6 Consigue instructivos con proyectos de tecnología casera y lleva a cabo, con tus padres, al menos uno de ellos.

### REQUISITOS ESTABLECIDOS POR EL ASESOR:

- 7 \_\_\_\_\_
- 8 \_\_\_\_\_
- 9 \_\_\_\_\_
- 10 \_\_\_\_\_
- 11 \_\_\_\_\_
- 12 \_\_\_\_\_
- 13 \_\_\_\_\_

Después de que obtuviste la especialidad, deberás cumplir con los requisitos que te indique el Asesor. Si no lo haces, deberás retirarla de tu uniforme.

---

## Astronomía

Cuando en una noche de campamento volteas hacia el cielo, no puedes más que maravillarte con el magnífico espectáculo que nos brindan las estrellas.



## Especialidades para Gacelas y Lobatos



Y como en todas las actividades, si conoces más sobre nuestra majestuosa bóveda celeste, más te fascinarás al descubrir sus secretos.

**No te pierdas de esta oportunidad y trabaja para obtener tu especialidad de Astronomía.**

### REQUISITOS:

- 1 Conoce qué estudia la Astronomía.
- 2 Haz una maqueta del sistema Solar, explicando cómo se mueven los planetas.
- 3 Explica lo que es un eclipse de sol y uno de luna.
- 4 Explica los movimientos de rotación y traslación de la Tierra y cuáles son sus efectos.
- 5 Localiza, al menos, 5 constelaciones circunpolares y nombra sus estrellas principales.
- 6 Demuestra que sabes usar un mapa estelar.
- 7 Localiza el norte ayudándote del movimiento aparente de las estrellas.
- 8 Visita, en compañía de tu Asesor, un planetario o centro de estudios astronómicos y anota lo que más te llame la atención.
- 9 Localiza el norte utilizando el movimiento aparente del Sol.
- 10 Lleva un registro de tus observaciones del cielo, durante el tiempo que te indique el Asesor.



### Biología


Aprender nuevas cosas es muy interesante, pero aprender sobre la vida no tiene igual.

**Vivimos rodeados de un sinnúmero de manifestaciones de la vida**, a veces imperceptibles para el común de la gente, pero no para quienes se interesan en su estudio.

Tú puedes iniciar un maravilloso recorrido para descubrir cómo es la vida que te rodea, ¡hazlo!

### REQUISITOS:

- 1 Conoce qué estudia la Biología.
- 2 Explica cuáles son las características principales de los seres vivos.
- 3 Haz un cuadro con la clasificación de los seres vivos.
- 4 Visita un laboratorio de Biología y entérate de lo que se hace ahí. Anota lo que más te llame la atención.
- 5 Realiza las observaciones que te indique el Asesor:
  - usando microscopio,
  - de seres vivos en su ambiente.
- 6 Observa cómo evoluciona el organismo que te indique el Asesor. Lleva anotaciones de lo que observes.



### Carpintería

El trabajo de la madera es todo un arte. ¿Te has fijado con qué habilidad los carpinteros cortan y unen piezas de madera hasta formar un bonito mueble?

Tú también puedes hacer que una sencilla tabla se convierta en algo más útil.

**Haz este recorrido por la carpintería y verás lo divertido que es trabajar la madera.**

#### REQUISITOS:

- 1 Presenta 2 trabajos hechos por tí.
- 2 Investiga el nombre y el manejo de las diferentes herramientas, conoce el mantenimiento adecuado de ellas y explica las reglas de seguridad para su uso.
- 3 Construye el objeto que te indique el Asesor.
- 4 Haz las reparaciones que te indique el Asesor y demuestra que sabes conservar en buen estado los muebles de madera.
- 5 Barniza y/o pinta tus trabajos.
- 6 Colabora con el Asesor en la organización de una actividad de carpintería para la manada.



### Computación

El mundo moderno ha incorporado a la vida diaria una máquina sin la que ya no se pueden concebir muchas actividades, **ésta es la computadora.**

También, es cierto que la computadora será una herramienta imprescindible en el futuro. Por lo que, te guste o no, debes empezar a trabajar con ellas y prepararte para tu participación en el mundo de la computación...

#### REQUISITOS:

- 1 Conoce qué es una computadora.
- 2 Demuestra que conoces las partes básicas de una computadora.
- 3 Investiga cuáles son los cuidados que deben tenerse al usar una computadora.
- 4 Explica qué es un programa de computadora.
- 5 Realiza los pasos para encender y apagar una computadora.
- 6 Conoce lo que es un sistema operativo y explica sus instrucciones básicas.
- 7 Aprende a manejar un procesador de textos.
- 8 Haz un directorio de la manada usando un procesador de textos.
- 9 Explica lo que es un virus de computadora y cómo evitar el contagio.



## Electricista

En nuestros días la electricidad es indispensable; pero así como es útil, también es peligrosa. **Por eso debemos conocerla y manejarla como es debido.**

Si te preparas, podrás hacer reparaciones menores en tu hogar y más adelante experimentos que te ayudarán a conocer más sobre la electricidad; así, cada vez descubrirás más aplicaciones y valorarás lo útil que ésta es.

### REQUISITOS:

- 1 Conoce los principios fundamentales de la electricidad.
- 2 Conoce los peligros de trabajar con electricidad y las necesidades de seguridad correspondientes.
- 3 Demuestra que sabes usar y cuidar las herramientas de trabajo.
- 4 Supervisado por el Asesor, cambia clavijas, fusibles, apagadores, contactos o algún otro dispositivo que se te indique.
- 5 Explica la diferencia entre cable y alambre, y cuáles son sus usos principales.
- 6 Haz una conexión en serie y una en paralelo.
- 7 Explica qué es un corto circuito y qué se debe hacer cuando sucede
- 8 Demuestra con un experimento cuáles son los materiales aislantes y cuáles son los conductores de electricidad.
- 9 Explica la diferencia entre la corriente alterna y la corriente directa.
- 10 Construye una lámpara de pilas y explica cómo funciona un foco.



## Geografía

Para conocer mejor el lugar donde vives, se han hecho mapas de tu localidad, de la región, del país. ¡del mundo!

Los mapas también nos han permitido aprovechar mejor los recursos naturales y emprender acciones para cuidar la naturaleza.

**¿Verdad que es interesante?, y todavía hay muchas cosas más que puedes descubrir...**

### REQUISITOS:

- 1 Conoce qué estudia la Geografía.
- 2 Investiga cómo se ha desarrollado la Geografía.
- 3 Conoce los distintos tipos de mapas geográficos.
- 4 Demuestra que conoces, a grandes rasgos, la geografía de México.
- 5 Visita, en compañía de tu Asesor, alguna institución donde se realicen estudios geográficos. Anota lo que más te llame la atención.
- 6 Demuestra que tienes buenas calificaciones en la materia.

7 Localiza en un mapamundi o en un globo terráqueo, los puntos que te indique el Asesor.

---



### Geología

Bien se dice que "de la tierra hemos nacido" y hay mucho de verdad, porque ella nos da el material para construir nuestra casa, el grafito para escribir, el petróleo, alimento para subsistir, etc.

¿No te gustaría adentrarte en el conocimiento de esta extraña y generosa fuente de vida y conocer sus secretos?, adelante pues...

#### REQUISITOS:

- 1 Conoce qué estudia la Geología.
  - 2 Explica cuáles son las placas más importantes de la Tierra.
  - 3 Conoce del suelo, los diferentes tipos de terreno: arcillas, calcáreo, etc. y cuáles son sus principales características.
  - 4 Explica cómo se forman:
    - el humus,
    - los fósiles,
    - la arena,
    - los pantanos,
    - los desiertos,
    - y cuándo un suelo es fértil.
  - 5 Conoce las variedades más comunes de rocas, demuéstalo utilizando ejemplos.
  - 6 Explica qué es la erosión y cuántos tipos hay.
  - 7 Describe el ciclo del agua; utiliza diagramas y ejemplos para ello.
  - 8 Investiga y presenta tus anotaciones sobre cómo se forman/producen:
    - una montaña,
    - un volcán,
    - una falla en el subsuelo,
    - un terremoto,
    - una caverna, y
    - un río.
  - 9 Explica por qué es importante conservar la vegetación en el suelo fértil.
- 

### Horticultura

Existen muchas plantas comestibles que el hombre ha aprendido a cultivar y que se han constituido en un importante alimento.

**No creas que esto es muy difícil, al contrario es más sencillo de lo que te imaginas;** sólo necesitas tener paciencia, dedicación y cariño a la naturaleza, porque gracias a ellas tenemos frutos, legumbres, cereales, etc.

## Especialidades para Gacelas y Lobatos



### REQUISITOS:

- 1 Planta 3 tipos diferentes de frutas o verduras en una hortaliza. Conoce las temporadas de cultivo y cosecha de lo que cultives.
  - 2 Explica la diferencia entre frutas y verduras y haz tu catálogo con dibujos y anotando las principales características.
  - 3 Investiga cuáles son las frutas y verduras que se plantan en mayor cantidad, en la zona donde vives.
  - 4 Explica por qué se desgasta la tierra en un huerto y cuáles son las acciones para mejorarla. Conoce los tipos de fertilizantes, más adecuados, cuándo y cómo se aplican.
  - 5 Demuestra cómo se prepara la tierra para iniciar una hortaliza y cada cuándo se riega, de acuerdo al tipo de cultivo.
  - 6 Menciona los insectos y parásitos que afectan los cultivos y los que los benefician, en un huerto.
  - 7 Conoce el manejo de las herramientas necesarias para la manutención de un huerto y sus cuidados para preservarlas.
  - 8 Realiza los procesos de germinación y transplante de las plantas que te indique el Asesor.
- 



### Matemáticas

Te has fijado cuántas veces al día usas tus conocimientos de matemáticas, ¡sorprendente! ¿verdad?

**Casi todas tus actividades están relacionadas con las matemáticas**, en una simple suma, en una figura geométrica, al medir una distancia, etc. son muchísimas sus aplicaciones.

¿Quién dice que son horribles...?

### REQUISITOS:

- 1 Investiga el origen de las matemáticas y haz un escrito sobre ello.
- 2 Identifica en qué aplicas los conocimientos matemáticos en tu vida diaria. Lleva un cuaderno de notas con tus observaciones.
- 3 Forma un grupo de estudio para ayudar a otros niños, durante un mínimo de 3 meses.
- 4 Investiga cuáles son las áreas de las matemáticas que estudiarás en el futuro.
- 5 Resuelve los problemas que de acuerdo a tu nivel te ponga el Asesor.
- 6 Demuestra que posees buenas calificaciones en matemáticas, presentando tus notas escolares.
- 7 Esta especialidad será renovada por el Consejo de Manada cada año.



### Mecanografía

Como dice el dicho 'las palabras se las lleva el viento.

Seguramente tú no quieres que esto te suceda y la mejor manera es hacerlo por escrito, para ello cuentas con una gran ayuda: la máquina de escribir o ahora "el teclado de una computadora" **con ellas lograrás escritos limpios y bien presentados...**

#### REQUISITOS:

- 1 Ejecuta la mecanografía con limpieza, eficiencia y fidelidad en la transcripción; a una velocidad de 100 golpes por minuto, al menos.
- 2 Demuestra que tienes buena ortografía.
- 3 Conoce las partes de tu máquina y su uso; demuestra que la mantienes limpia y en buen estado.
- 4 Conoce los datos necesarios en una carta y en su distribución.
- 5 Elabora un escrito de 3 cuartillas, en el que incluyas reservaciones, columnas, incisos, etc. a satisfacción del Asesor.



### Piscicultura

La vida acuática tiene muchos secretos, entre ellos una exuberante fauna en la que se cuentan pececillos de diversas formas y colores que puedes tener en tu casa.

Cada uno tiene sus propias costumbres y observándolas puedes aprenderlas. Tener un pez en casa es muy entretenido y bonito; **además, no en todos lados pueden tener un pedacito de océano como lo tendrías tú.**

#### REQUISITOS:

- 1 Instala y da mantenimiento a una pecera.
- 2 Cría una especie, observa su evolución y lleva una libreta de notas con sus costumbres.
- 3 Conoce, en forma general, la anatomía de los peces y su clasificación.
- 4 Mantén el equipo, para el cuidado de la pecera, en buenas condiciones.
- 5 Demuestra que sabes aplicar, en forma general, los cuidados de los peces; y en particular, a una hembra cuando está cargada.
- 6 Explica la importancia de la oxigenación, la temperatura y la limpieza en una pecera. Así mismo, comenta el programa de alimentación que aplicas.
- 7 Aprende a identificar cuando un pez está enfermo y sigue las indicaciones del especialista.
- 8 Demuestra que puedes identificar, al menos, 10 especies diferentes.
- 9 Haz un álbum con dibujos o recortes de diferentes especies; anota las principales características de c/u.



# Insignias

## INSIGNIAS DE ESPECIALIDADES

Las Insignias de especialidades tienen símbolos inspirados en el área que representan.



### DEPORTES

Una mano sosteniendo una antorcha. con una flama simulando una paloma que completa su cuerpo con varias manos. Todo esto nos recuerda el espíritu olímpico característico en las actividades deportivas.



### ECOLOGÍA

Una mano sosteniendo un árbol y las siluetas de un ave y montañas al fondo. simbolizan la protección que debemos a la naturaleza.



### EXPRESIÓN Y COMUNICACIÓN

El símbolo de la expresión oral que usaban nuestros antepasados (indígenas mexicanos). Ilustra nuestra superación en este aspecto.

### HUMANIDADES

Una versión estilizada del dibujo anatómico del hombre. de Leonardo da Vinci. nos representa en esta Insignia la necesidad de mantener vivos los valores de la humanidad.




### SEGURIDAD Y RESCATE

La ayuda la presta quien está capacitado para ello, es el objetivo de este grupo. Se encuentra representado por una mano con la tradicional cruz (símbolo de socorrismo), sosteniendo otra mano flácida necesitando ayuda.



### TECNOLOGÍA Y CIENCIA

Un átomo estilizado nos recuerda el objetivo de este grupo de especialidades, que es el conocimiento de la Ciencia y el dominio de la tecnología.



Según el número de especialidades que poseas del grupo, será el color de la insignia que obtengas:

1: Verde claro                      2: Verde                      3 o más: Verde Oscuro

Observa que existe un incremento en la intensidad del color, así deberá de ser tu participación en

# Especialidades para Gacelas y Lobatos

el Recorrido de las Especialidades.

¡CADA VEZ MÁS INTENSA!

## Especialidades Scouts Institucionales

Las insignias de las Especialidades Scouts Institucionales están representadas con dibujos alusivos a cada especialidad. En todos los casos se encuentra una flor de lis como base, representando a nuestra institución: la Asociación de Scouts de México, A.C.; el color del fondo es el que identifica a la Sección donde se obtiene la especialidad.



### Alfabetización

El simbolismo que encierra un libro abierto nos representa esta especialidad.

### Civismo

Nuestro compromiso ciudadano tiene su más alta responsabilidad con México, de ahí el símbolo de esta especialidad.



### Conservación del Ambiente

El dibujo estilizado de una mariposa maya nos representa el equilibrio que buscamos mantener en la naturaleza.

### Deportista

El símbolo del grupo de especialidades de deportes, ligado a la flor de lis, identifica a esta especialidad.



### Hermandad Mundial

La flor de lis cubriendo todo el mundo nos simboliza esta especialidad, anhelo de la humanidad.

### Protección Civil

Dos manos derechas estrechándose nos significan la labor permanente que el scout debe aplicar a su comunidad.



### Tecnología Apropriada

El aprovechamiento de la energía eólica es utilizado para representar esta especialidad.







# Índice Alfabético

## ESPECIALIDADES SCOUTS PARA GACELAS Y LOBATOS

(En orden alfabético)

### A

- o Acecho
- Alfabetización
- o Ajedrecista
- o Amigo del Mar
- o Artesanías
- o Astronomía

o Atletismo

### B

- o Baile
- o Biología
- o Bordados y Tejidos
- o Botánica

### C

- o Carpintería
- o Ciclismo
- Civismo
- o Cocina

### E

- o Electricista
- o Escritor(a)

### F

- o Filatelia
- o Fotografía

### G

- o Geografía
- o Geología

o Guía

### H

- Hermandad Mundial
- o Higiene
- o Historia
- o Histrión
- o Horticultura

### I

o Intendente

### M

- o Matemáticas
- o Mecnografía
- o Modelado

o Modelismo

o Música

### N

o Natación

### O

- o Oratoria
- o Ordenanza
- o Ornitología

### P

- o Patinaje
- o Pintura
- o Piscicultura
- o Primeros Auxilios
- Protección Civil

## Especialidades para Gacelas y Lobatos

o Coleccionista

o Intérprete

**S**

o Computación

**J**

o Seguridad Vial

• Conservación del Ambiente

o Jardinería

o Señalización

o Costura

o Juguetería

**T**

**D**

**L**

• Tecnología Apropriada

o Decoración

o Lector(a)

o Tradiciones Indígenas

o Defensa Personal

o Liturgo

**Z**

o Deportes en Equipo

o Zoología

• Deportista

• Especialidad Scout institucional